

Ръководство на потребителя за шиациу масажор за крака Beurer FM 39

1. ПРЕДНАЗНАЧЕНИЕ НА УРЕДА

- Шиациу е форма на масаж на тялото, разработена в Япония преди около 100 години. Тя се основава на идеята, че в човешкото тяло има система от енергийни канали (меридианната система).
- Целта на шиациу масажа е да подобрява физическото, емоционалното и психическото състояние на човека. За да стане това пречките в енергийните канали трябва да бъдат премахнати и саморегулиращата се способност на тялото трябва да бъде стимулирана.
- Шиациу терапията постига това чрез прилагане на натиск чрез плавни движения по протежение на енергийните канали (меридиани).
- Въртящите се масажни глави в този уред имитират движенията на мачкане и натиск, които се използват в Шиациу масажите.
- Чрез този масажор може да получите успокояващ и ефективен масаж у дома.
- Устройството предлага мощен и релаксиращ масаж за краката ви. То има следните предимства:
 - Стимулира кръвообращението;
 - Помага на клетъчната регенерация;
 - Ревитализира и ободрява краката;
 - Отпуска напрегнатите мускули;


2. ПОЛЕЗНИ СЪВЕТИ И ИНСТРУКЦИИ ЗА БЕЗОПАСНОСТ

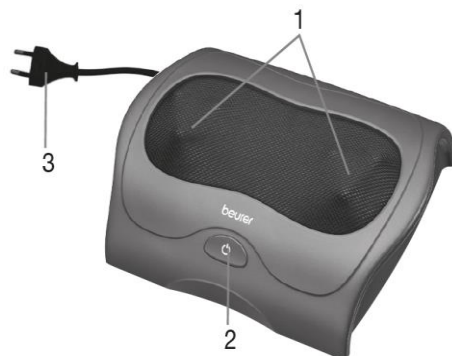
- Уредът е предназначен за употреба само върху хора в зоната на краката. Той не е заместител на лекарска помощ.
- Уредът е само за лична употреба и не е предназначен за медицински или търговски цели.
- Уредът може да се използва от деца над 8-годишна възраст и хора с намалени физически, сензорни или умствени способности само под надзор и след инструктаж за опасностите от употреба.
- Уредът не е играчка – дръжте го далеч от деца.
- Уредът не бива да се използва или да се почиства от деца, ако не са в присъствието на възрастен.

- В никакъв случай не отваряйте или ремонтирате уреда сами, тъй като перфектната му работа вече не може да бъде гарантирана. Всеки опит за самостоятелна поправка прави гаранцията невалидна.
- Преди употреба прочетете тези инструкции внимателно – в противен случай може да пострадате в следствие на неправилна употреба на този уред. Ако дадете този уред на някой друг, моля предайте им и тези инструкции за употреба.
- Преди първоначална употреба проверете уреда и кабела му добре за следи от повреда – ако имате съмнение за целостта на опаковката или безупречното състояние на уреда, моля обърнете се към търговеца на продукта.
- Използвайте устройството само по предназначение и по начина, посочен в настоящите инструкции за употреба. Всяка форма на неправилна употреба може да бъде опасна. Производителят не носи отговорност за щети в резултат на неправилна или небрежна употреба.
- Дръжте опаковката на уреда далеч от обсега на деца – риск от задушаване!
- Използвайте само оригиналното захранване, спазвайки посочения волтаж.
- Не използвайте уреда, ако той или някоя от частите му са видимо повредени.
- Не използвайте уреда по време на гръмотевична буря.
- Ако захранващият кабел е повреден, трябва да се смени от оторизиран техник. Ако не може да се смени, целият уред трябва да бъде изхвърлен.
- При повреда изключете уреда от бутона, а след това и от електрическата мрежа.
- Уредът и кабелът му трябва да се ремонтират само от оторизиран технически персонал.
- Не изключвайте уреда от контакта като дърпате захранващия кабел.
- Не носете уреда за захранващия кабел.
- Пазете кабела от горещи повърхности, остри предмети, нараняване, прегъване и усукване.
- Не забивайте игли или други остри предмети в уреда.
- Уверете се, че уредът, превключвателят, захранването и кабелът нямат досег с вода, пара или други течности.
- Използвайте уреда само на закрито – в сухи помещения, като го пипате само с напълно сухи ръце.

- Ако уредът падне във вода не го вадете преди да изключите кабела от електрическата мрежа.
- Не изпускайте уреда и го пазете от удари и други повреди.
- Не сядайте или стъпвайте върху движещите се части с цялата си тежест.
- Не използвайте уреда под завивки и възглавници.
- Не използвайте уреда в близост до леснозапалими вещества.
- Винаги изключвайте уреда след употреба и преди чистене и го вадете от електрическото захранване.
- Не слагайте никакви предмети в отворите на устройството или в подвижните му части. Уверете се, че движещите се части могат да се движат свободно по всяко време.
- Дръжте уреда далеч от високи температури.
- Никога не оставяйте уреда включен без надзор, особено в присъствието на деца.
- Консултирайте се с лекар преди да използвате уреда:
 - ако не се сигурни, че този масажор е подходящ за вас;
 - ако страдате от сериозно заболяване или се възстановявате от операция на някой от краката ви;
 - при тромбози и диабет;
 - при проблеми с краката (разширени или възпалени вени);
 - или болки с неустановен характер;

3. ОПИСАНИЕ НА УРЕДА


1. Платформа с три масажни глави, които се движат на различни страни
2. Бутон  ВКЛ/ИЗКЛ
 - Натискане веднъж: шиацу масаж
 - Натискане два пъти: активиране на функция подгряване
 - Натискане три пъти: изключване
3. Захранващ кабел



4. ПОДГОТОВКА ЗА УПОТРЕБА

- Махнете опаковката на уреда и проверете дали няма следи за повреда върху него или кабела.
- Свържете уреда към електрическата мрежа.

5. УПОТРЕБА

- Седнете на удобно място и поставете двата си крака върху уреда. Гумените уплътнения в основата му ще предотвратят хлъзгане.
- Натиснете бутон , за да включите уреда. При повторно натискане на уреда ще включите функцията за затопляне. Ако натиснете бутона отново ще изключите уреда.
- Масажът трябва да е приятен и релаксиращ през цялото време. Ако усетите дискомфорт или неразположение – сменете позицията на краката си или изключете уреда и спрете да го използвате.
- Не използвайте уреда за масаж повече от 15 минути, тъй като употребата на уреда по-дълго време може да стимулира прекалено мускулите и да предизвика напрежение вместо отпускане.

6. ПОЧИСТВАНЕ И СЪХРАНЕНИЕ

- Изключете уреда преди почистване и го вадете от контакта.
- Не допускате влизането на вода или друг вид течност в уреда.
- Почиствайте леки замърсявания с кърпа или гъба, навлажнена с малко течен миещ препарат за деликатни тъкани. Не използвайте разтворители.
- Не използвайте уреда преди да е напълно изсъхнал.
- Ако няма да използвате уреда дълго време, съхранявайте го в оригиналната опаковка на сухо място.

7. ВЪЗНИКВАНЕ НА ГРЕШКИ

Проблем	Причина	Решение
Масажиращите глави се движат бавно.	Тежестта върху тях е прекалено голяма.	Освободете масажиращите глави.
Масажиращите глави не се движат.	Уредът не е включен в ел. контакт.	Свържете уреда към контакт и го включете от бутона.

8. РЕГУЛАТОРНА ИНФОРМАЦИЯ



Поради екологични съображения не изхвърляйте устройството в битовите отпадъци след края на експлоатационния му живот. Изхвърлете устройството в пункт за събиране или рециклиране.

Изхвърляйте устройството в съответствие с WEEE директивата на ЕС (Отпадъчно електрическо и електронно оборудване).



Уредът е в съответствие с изискванията на Директива 93/42/ЕИО.



Опаковката изхвърлете по начин, опазващ околната среда.



Уредът се изнася в Руската федерация и в Общността на независимите държави.

9. ГАРАНЦИОННИ УСЛОВИЯ

В случай на гаранционни оплаквания, обърнете се към вашия търговец или оторизиран сервиз. Ако връщате уреда, прикачете копие от касовата бележка и кратко описание на дефекта. Приложими са следните гаранционни условия:

1. Гаранционният период е 3 години, считано от датата на покупката. В случай на гаранционни оплаквания, датата на покупка трябва да бъде удостоверена с касова бележка или фактура.
2. Поправки на уреда или части от него не удължават периода на гаранцията.
3. Гаранцията се смята за невалидна в следните случаи:
 - ❖ Неправилна употреба (неспазване на инструкциите за употреба).
 - ❖ Опити за поправка от страна на потребителя или неоторизирани трети лица.
 - ❖ Транспортни повреди от производителя към клиента или по време на транспорт до сервизния център.
 - ❖ Гаранцията не важи за аксесоари, предмет на нормално износване (маншети, батерии).
4. Веигер не носи отговорност за преки или косвени загуби, предизвикани от продукта, дори ако повредата му е призната гаранционно.

Повече информация за продукта ще намерите на www.polycomp.bg.